

**ЗАТВЕРДЖЕНО:**

**Наказ / розпорядчий документ**  
Розпорядження Оболонської районної в місті Києві  
державної адміністрації від 28.08.2017  
№ 502

**Наказ**  
Департаменту фінансів виконавчого органу  
Київської міської ради (Київської міської державної  
адміністрації) від 28.08.2017 № 197

**ПАСПОРТ**  
**бюджетної програми місцевого бюджету на 2017 рік**

|    |                       |  |
|----|-----------------------|--|
| 1. | 9400000<br>(КПКВК МБ) | Оболонська районна в місті Києві державна адміністрація<br>(найменування головного розпорядника)   |
| 2. | 9410000<br>(КПКВК МБ) | Оболонська районна в місті Києві державна адміністрація<br>(найменування відповідального виконавця)  |
| 3. | 9416010<br>(КПКВК МБ) | 0610<br>(КФКВК) <sup>1</sup><br>Забезпечення надійного та безперебійного функціонування житлово-експлуатаційного господарства<br>(найменування бюджетної програми) |

4. Обсяг бюджетних призначень/бюджетних асигнувань - 6 718 тис.гривень, у тому числі загального фонду - 0 тис.гривень та спеціального фонду - 6 718 тис.гривень

5. Підстави для виконання бюджетної програми:

Конституція України. Бюджетний Кодекс України. Житловий кодекс УРСР. Закон України "Про житлово-комунальні послуги".  
Рішення Київської міської ради від 12.12.2016р. № 554/1558 «Про бюджет міста Києва на 2017 рік».

Наказ Міністерства фінансів України від 26.08.2014 № 836 "Про деякі питання запровадження програмно-цільового методу складання та використання місцевих бюджетів".  
Рішення Київської міської ради "Про програму економічного і соціального розвитку м. Києва на 2017 рік" від 12.12.2016 № 533/1557. Розпорядження КМУ від 11.05.2017 № 310-р "Деякі питання розподілу у 2017 році субвенції з державного бюджету місцевим бюджетам на здійснення заходів щодо соціально-економічного розвитку окремих територій". Розпорядження виконавчого органу Ейвської міської ради (Київської державної адміністрації) від 16.06.2017 року № 725 "Про розподіл та перерозподіл трансфертів з державного бюджету". Розпорядження виконавчого органу Київської міської ради (Київської державної адміністрації) від 09.08.2017р. № 946 "Про перерозподіл видатків бюджету міста Києва". Комплексна цільова програма підвищення енергоефективності та розвитку житлово-комунальної інфраструктури міста Києва на 2016-2020 роки.

6. Мета бюджетної програми  
Забезпечення надійної та безперебійної експлуатації житлового фонду та прибудинкових територій, покращення умов проживання мешканців міста

7. Підпрограми, спрямовані на досягнення мети, визначеної паспортом бюджетної програми:

|       |       |       |                   |
|-------|-------|-------|-------------------|
| № з/п | КПКВК | КФКВК | Назва підпрограми |
|-------|-------|-------|-------------------|

## 8. Обсяги фінансування бюджетної програми у розрізі підпрограм та ... дань (тис.грн)

| № з/п | КПКВК   | КФКВК | Підпрограма/завдання бюджетної програми   | загальний фонд | спеціальний фонд | Разом           |
|-------|---------|-------|---|----------------|------------------|-----------------|
| 1     | 2       | 3     | 4   | 5              | 6                | 7               |
| 1     | 9416010 | 0610  | Забезпечення проведення робіт по відновленню асфальтового покриття прибудинкових територій та міжквартальних проїздів   |                | 3468,000         | 3468,000        |
| 2     | 9416010 | 0610  | Забезпечення проведення робіт по влаштуванню дитячих і спортивних майданчиків   |                | 560,000          | 560,000         |
| 3     | 9416010 | 0610  | Забезпечення проведення ремонту інших об'єктів житлово-експлуатаційного господарства  |                | 490,000          | 490,000         |
| 4     | 9416010 | 0610  | Забезпечення проведення робіт по влаштуванню дитячих і спортивних майданчиків за рахунок субвенції з державного бюджету   |                | 1600,000         | 1600,000        |
| 5     | 9416010 | 0610  | Забезпечення проведення робіт з благоустрою та озеленення території, ремонту асфальтового покриття міжквартальних проїздів та прибудинкових територій за рахунок субвенції з державного бюджету |                | 600,000          | 600,000         |
|       |         |       | <b>Усього</b>   |                | <b>6718,000</b>  | <b>6718,000</b> |

## 9. Перелік регіональних цільових програм, які виконуються у складі бюджетної програми: (тис.грн)

| № з/п | КПКВК | КФКВК | Назва  | загальний фонд | спеціальний фонд | Разом           |
|-------|-------|-------|--|----------------|------------------|-----------------|
| 1     | 2     | 3     | 4  | 5              | 6                | 7               |
|       |       |       | <b>регіональної цільової програми та підпрограми</b>   |                |                  |                 |
|       |       |       | 1  | 3              | 4                | 5               |
|       |       |       | Комплексна цільова програма підвищення енергоефективності та розвитку житлово-комунальної інфраструктури міста Києва на 2016-2020 роки |                | 6718,000         | 6718,000        |
|       |       |       | <b>Усього</b>  |                | <b>6718,000</b>  | <b>6718,000</b> |

## 10. Результативні показники бюджетної програми у розрізі підпрограм і завдань:

| № з/п  | КПКВК    | Показники   | Одиниця виміру | Джерело інформації              |   | Значення показника |
|--|----------|---|----------------|---------------------------------|---|--------------------|
|  |          |   |                | 4                               | 5 |                    |
| 1  | 19416010 | Забезпечення проведення робіт по відновленню асфальтового покриття прибудинкових територій та міжквартальних проїздів   |                |                                 |   | 6                  |
| <b>затрат</b>  |          |   |                |                                 |   |                    |
| 1  | 9416010  | Витрати на ремонт асфальтового покриття прибудинкових територій та міжквартальних проїздів  | тис. грн.      | Рішення КМР, Розпорядження КМДА |   | 3488,000           |
| 2  | 9416010  | Загальна площа асфальтового покриття прибудинкових територій та міжквартальних проїздів   | кв.м           | статистична звітність           |   | 753700,000         |
| 3  | 9416010  | Площа асфальтового покриття прибудинкових територій та міжквартальних проїздів, що потребує відновлення   | кв.м           | Звітність установ               |   | 125000,000         |
| <b>продукту</b>  |          |   |                |                                 |   |                    |
| 1  | 9416010  | Площа асфальтового покриття прибудинкових територій та міжквартальних проїздів, що планується відновити   | кв.м.          | Звітність установ               |   | 1100,000           |
| <b>ефективності</b>  |          |   |                |                                 |   |                    |
| 1  | 9416010  | Витрати на відновлення 1 м.кв. асфальтового покриття прибудинкових територій та міжквартальних проїздів   | тис. грн.      | Розрахунок                      |   | 0,312              |
| <b>якості</b>  |          |   |                |                                 |   |                    |
| 1  | 9416010  | Питома вага площі асфальтового покриття прибудинкових територій та міжквартальних проїздів, що планується відновити, до площі асфальтового покриття прибудинкових територій та міжквартальних проїздів, що потребує відновлення | %              | Розрахунок                      |   | 8,880              |
| <b>2 9416010</b>   |          |   |                |                                 |   |                    |
| <b>Забезпечення проведення робіт по влаштуванню дитячих і спортивних майданчиків</b> |          |   |                |                                 |   |                    |
| <b>затрат</b>  |          |   |                |                                 |   |                    |
| 1  | 9416010  | Витрати на влаштування дитячих і спортивних майданчиків   | тис. грн.      | Рішення КМР, Розпорядження КМДА |   | 560,000            |
| 2  | 9416010  | Загальна кількість дитячих майданчиків  | од.            | Звітність установ               |   | 436,000            |
| 3  | 9416010  | Кількість дитячих майданчиків, що потребують влаштування  | од.            | Звітність установ               |   | 80,000             |
| 4  | 9416010  | Загальна кількість спортивних майданчиків   | од.            | Звітність установ               |   | 148,000            |
| 5  | 9416010  | Кількість спортивних майданчиків, що потребують влаштування   | од.            | Звітність установ               |   | 45,000             |
| <b>продукту</b>  |          |   |                |                                 |   |                    |
| 1  | 9416010  | кількість дитячих майданчиків, що планується влаштувати   | од.            | Звітність установ               |   | 8,000              |
| 2  | 9416010  | кількість спортивних майданчиків, що планується влаштувати  | од.            | Звітність установ               |   | 2,000              |
| <b>ефективності</b>  |          |   |                |                                 |   |                    |
| 1  | 9416010  | Середня вартість влаштування одного дитячого майданчика   | тис. грн.      | Розрахунок                      |   | 60,000             |
| 2  | 9416010  | Середня вартість влаштування одного спортивного майданчика  | тис. грн.      | Розрахунок                      |   | 40,000             |

|                     |                |  |             |                                 |  |  |            |
|---------------------|----------------|--|-------------|---------------------------------|--|--|------------|
| <b>якості</b>       |                |  |             |                                 |  |  |            |
| 1                   | 9416010        | питома вага кількості дитячих майданчиків, що планується влаштувати до кількості дитячих майданчиків, що потребує влаштування  | %           | Розрахунок                      |  |  | 10,000     |
| 2                   | 9416010        | питома вага кількості спортивних майданчиків, що планується влаштувати до кількості спортивних майданчиків, що потребує влаштування  | %           | Розрахунок                      |  |  | 4,444      |
| <b>3</b>            | <b>9416010</b> | <b>Забезпечення ремонту інших об'єктів житлово-експлуатаційного господарства</b>   |             |                                 |  |  |            |
| <b>затрат</b>       |                |  |             |                                 |  |  |            |
| 1                   | 9416010        | витрати на проведення капітального ремонту (модернізації) зливостічних мереж   | тис. грн.   | Рішення КМР, Розпорядження КМДА |  |  | 490,000    |
| 2                   | 9416010        | загальна кількість зливостічних мереж  | од.         | Звітність установ               |  |  | 610,000    |
| 3                   | 9416010        | загальна довжина зливостічних мереж  | тис. пог. м | Звітність установ               |  |  | 121,200    |
| 4                   | 9416010        | кількість зливостічних мереж, що потребують ремонту  | од.         | Звітність установ               |  |  | 195,000    |
| 5                   | 9416010        | довжина зливостічних мереж, що потребують ремонту  | тис. пог. м | Звітність установ               |  |  | 40,950     |
| <b>продукту</b>     |                |  |             |                                 |  |  |            |
| 1                   | 9416010        | кількість зливостічних мереж, що планується відремонтувати   | од.         | Звітність установ               |  |  | 10,000     |
| 2                   | 9416010        | довжина зливостічних мереж, що планується відремонтувати   | тис. пог. м | Звітність установ               |  |  | 1,450      |
| <b>ефективності</b> |                |  |             |                                 |  |  |            |
| 1                   | 9416010        | середня вартість капітального ремонту однієї зливостічної мережі   | тис. грн.   | Розрахунок                      |  |  | 49,000     |
| 2                   | 9416010        | середня вартість капітального ремонту 1 пог.м. зливостічної мережі   | тис. грн.   | Розрахунок                      |  |  | 0,338      |
| <b>якості</b>       |                |  |             |                                 |  |  |            |
| 1                   | 9416010        | питома вага кількості зливостічних мереж, які планується відремонтувати до кількості зливостічних мереж, які потребують ремонту  | %           | Розрахунок                      |  |  | 5,128      |
| 2                   | 9416010        | питома вага довжини зливостічних мереж, які планується відремонтувати до довжини зливостічних мереж, які потребують ремонту  | %           | Розрахунок                      |  |  | 3,541      |
| <b>4</b>            | <b>9416010</b> | <b>Забезпечення проведення робіт по влаштуванню дитячих і спортивних майданчиків за рахунок субвенції з державного бюджету</b>   |             |                                 |  |  |            |
| <b>затрат</b>       |                |  |             |                                 |  |  |            |
| 1                   | 9416010        | Витрати на влаштування дитячих і спортивних майданчиків  | тис. грн.   | Рішення КМР, Розпорядження КМДА |  |  | 1600,000   |
| 2                   | 9416010        | Загальна кількість спортивних майданчиків  | од.         | Звітність установ               |  |  | 148,000    |
| 3                   | 9416010        | Кількість спортивних майданчиків, що потребують влаштування  | од.         | Звітність установ               |  |  | 45,000     |
| <b>продукту</b>     |                |  |             |                                 |  |  |            |
| 1                   | 9416010        | Кількість спортивних майданчиків, що планується влаштувати   | од.         | Розрахунок                      |  |  | 2,000      |
| <b>ефективності</b> |                |  |             |                                 |  |  |            |
| 1                   | 9416010        | Середня вартість влаштування одного спортивного майданчика   | тис. грн.   | Розрахунок                      |  |  | 800,000    |
| <b>якості</b>       |                |  |             |                                 |  |  |            |
| 1                   | 9416010        | Питома вага кількості спортивних майданчиків, що планується влаштувати до кількості спортивних майданчиків, що потребує влаштування  | %           | Розрахунок                      |  |  | 4,444      |
| <b>5</b>            | <b>9416010</b> | <b>Забезпечення проведення робіт з благоустрою та озеленення території, ремонту асфальтового покриття міжквартальних проїздів та прибудинкових територій за рахунок субвенції з державного бюджету</b>                           |             |                                 |  |  |            |
| <b>затрат</b>       |                |  |             |                                 |  |  |            |
| 1                   | 9416010        | Витрати на проведення робіт з благоустрою та озеленення території, ремонту асфальтового покриття міжквартальних проїздів та прибудинкових територій  | тис. грн.   | Рішення КМР, Розпорядження КМДА |  |  | 600,000    |
| 2                   | 9416010        | Загальна площа асфальтового покриття прибудинкових територій та міжквартальних проїздів  | кв.м        | Статистична звітність           |  |  | 753700,000 |
| 3                   | 9416010        | Площа асфальтового покриття прибудинкових територій та міжквартальних проїздів, що потребує проведення ремонтних робіт   | кв.м        | Звітність установ               |  |  | 125000,000 |
| <b>продукту</b>     |                |  |             |                                 |  |  |            |
| 1                   | 9416010        | Площа асфальтового покриття прибудинкових територій та міжквартальних проїздів, що планується відремонтувати   | кв.м.       | Звітність установ               |  |  | 1800,000   |
| <b>ефективності</b> |                |  |             |                                 |  |  |            |
| 1                   | 9416010        | Витрати на ремонт 1 м.кв. асфальтового покриття прибудинкових територій та міжквартальних проїздів   | тис. грн.   | Розрахунок                      |  |  | 0,333      |
| <b>якості</b>       |                |  |             |                                 |  |  |            |
| 1                   | 9416010        | Питома вага площі асфальтового покриття прибудинкових територій та міжквартальних проїздів, що планується відремонтувати, до площі асфальтового покриття прибудинкових територій та міжквартальних проїздів, що потребує ремонту | %           | Розрахунок                      |  |  | 1,440      |


(тис.грн)

11. Джерела фінансування інвестиційних проектів у розрізі підпрограм (2)

| Код | Найменування джерел надходжень | КПКВК | Касові видатки станом на 1 січня звітного періоду |                  | План видатків звітного періоду |                  |                | Прогноз видатків до кінця реалізації інвестиційного проекту (3) |                |                  | Пояснення, що характеризують джерела фінансування |       |
|-----|--------------------------------|-------|---|------------------|--------------------------------|------------------|----------------|---|----------------|------------------|---|-------|
|     |                                |       | загальний фонд                                    | спеціальний фонд | загальний фонд                 | спеціальний фонд | загальний фонд | спеціальний фонд  | загальний фонд | спеціальний фонд |   | Разом |
| 1   | 2                              | 3     | 4   | 5                | 6                              | 7                | 8              | 9   | 10             | 11               | 12  | 13    |
|     | УСЬОГО:                        |       |   |                  |                                |                  |                |   |                |                  |   |       |

1 Код функціональної класифікації видатків та кредитування бюджету вказується лише у випадку, коли бюджетна програма не поділяється на підпрограми.  
 2 Пункт 11 заповнюється тільки для затверджених у місцевому бюджеті видатків/надання кредитів на реалізацію інвестиційних проектів (програм).  
 3 Прогноз видатків до кінця реалізації інвестиційного проекту зазначається з розбивкою за роками.

Голова Оболонської районної в місті Києві державної адміністрації




(підпис)

О.Л. Цибульшчак  
(ініціали та прізвище)

**ПОГОДЖЕНО:**

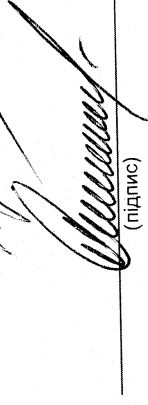
Заступник директора Департаменту фінансів виконавчого органу Київської міської ради (Київської міської державної адміністрації) - начальник управління фінансів транспорту, зв'язку та сфери послуг



(підпис)

О.С. Мороз  
(ініціали та прізвище)

Начальник фінансового управління Оболонської районної в місті Києві державної адміністрації



(підпис)

І.В. Лахманюк  
(ініціали та прізвище)